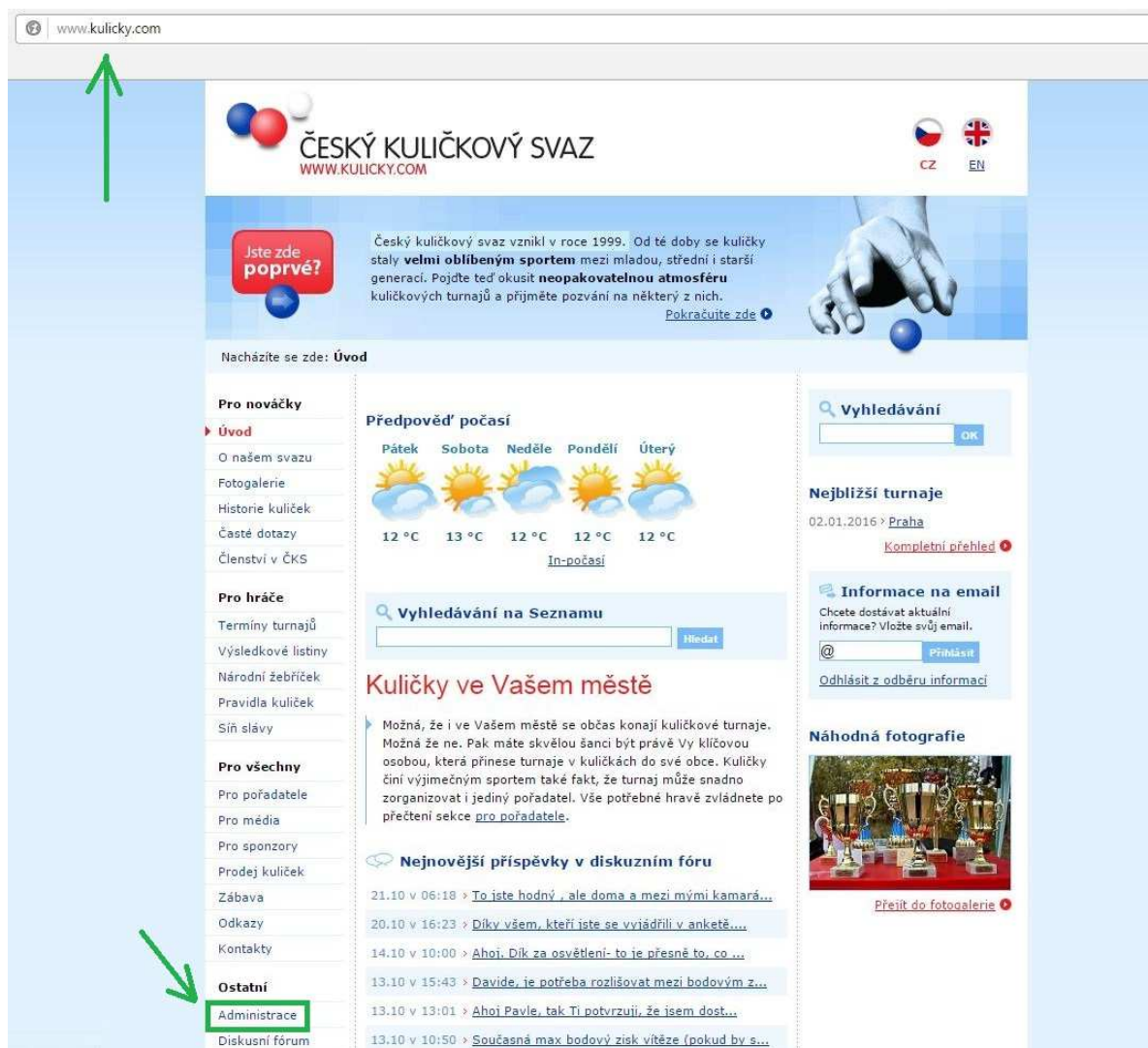
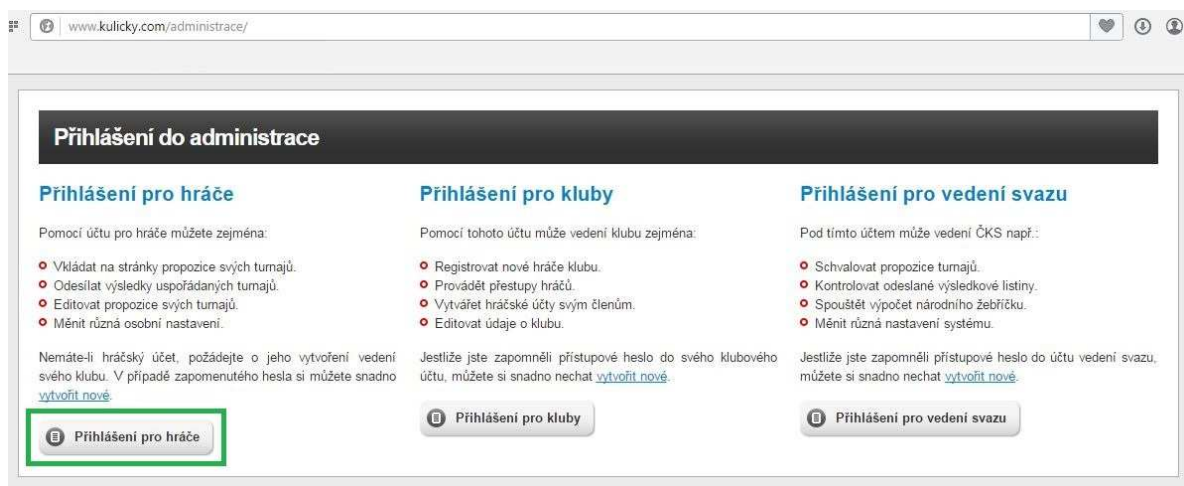


Přístup a změna hesla do administrace


1. Na internetové adrese www.kulicky.com vyberete možnost **Administrace**.



2. Vyberete možnost **Přihlášení pro hráče**



3. Zde se přihlásíte svým mailem a heslem, které máte do **Administrace**, neplést si s přístupem na kuličkové fórum. V případě správného přihlášení se dostáváte do kroku 6.


 Zadejte uživatelské jméno a heslo. Jako uživatelské jméno slouží email, pod kterým jste registrováni.


Uživatelské jméno:

Heslo:

☐ Trvalé přihlášení [Zapomněli jste heslo?](#)

4. V případě, kdy neznáte svůj mail do **Administrace** by vám měla vyskočit následující tabulka.
- Hráči, kteří jsou zaregistrováni v jakémkoliv klubu ČKS se ohledně zjištění mailu obrátí na svého předsedu nebo na VV.
 - Hráči bez klubové příslušnosti se ohledně zjištění mailu obrátí na VV.


 Pokud jste zapomněli heslo, zadejte email, který jste uvedli při registraci. Na tento email vám přijdou instrukce, jak si můžete nastavit nové heslo. Pokud si email nepamatujete, kontaktujte vedení svého klubu.

 Email nebyl nalezen v databázi.

Email:

5. V případě, kdy neznáte **heslo** do **Administrace** si ho můžete nechat poslat na mail následujícím způsobem


- a) Vyberete volbu „[Zapomněli jste heslo?](#)“

 Zadejte uživatelské jméno a heslo. Jako uživatelské jméno slouží email, pod kterým jste registrováni.


Uživatelské jméno:

Heslo:

☐ Trvalé přihlášení [Zapomněli jste heslo?](#)





b) Napíšete svůj mail do Administrace a dáte volbu „Odeslat“

 Pokud jste zapomněli heslo, zadejte email, který jste uvedli při registraci. Na tento email vám přijdou instrukce, jak si můžete nastavit nové heslo. Pokud si email nepamatujete, kontaktujte vedení svého klubu.

Email:

c) Následuje informativní hláška, že vám byly na mail zaslány instrukce


 Pokud jste zapomněli heslo, zadejte email, který jste uvedli při registraci. Na tento email vám přijdou instrukce, jak si můžete nastavit nové heslo. Pokud si email nepamatujete, kontaktujte vedení svého klubu.

 Na váš email byly zaslány instrukce, jak nastavit nové heslo do administrace.

Email:

d) Po přihlášení do mailové schránky stačí kliknout na zde uvedený odkaz


Předmět: **Nove heslo do administrace**


Od: administrace@kulicky.com 

Komů: <mailprokulicky@centrum.cz>

Datum: Dnes 10:12

Pro nastavení nového hesla do administrace kliknete na následující odkaz:


<http://www.kulicky.com/administrace/nastavit-nove-heslo> 

Tento odkaz bude funkční následujících 24 hodin. 

S práním hezkeho dne

Cesky kulickovy svaz
www.kulicky.com

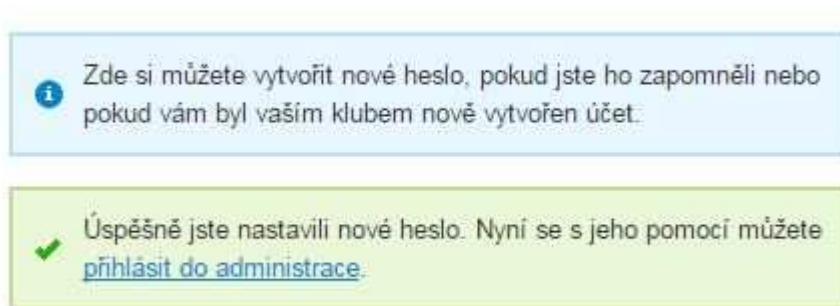
e) Následuje nastavení nového hesla

 Zde si můžete vytvořit nové heslo, pokud jste ho zapomněli nebo pokud vám byl vaším klubem nově vytvořen účet.

Zvolte si nové heslo:

Nové heslo ještě jednou pro kontrolu:

- f) V případě, kdy proběhlo vše v pořádku, měli byste se dostat na následující tabulku a poté už stačí pouze kliknout na „přihlásit do administrace“



6. Nyní jste přihlášení v administraci